

**eClass Parent App**  
**手機應用程式**  
**家長使用手冊**

# 什麼是eClass Parent App

eClass Parent App 是一個手機應用程式，能夠讓學校很容易和迅速把相關資料傳遞給家長。家長亦可以利用這程式簡單容易地了解子女和學校最新消息。

- 為何使用eClass Parent App?
  - ✓ 方便
  - ✓ 簡單
  - ✓ 直接
  - ✓ 即時
  - ✓ 容易管理和使用



# eClass Parent App 功能



即時訊息  
Push Notification



學校宣佈  
School News



校曆表  
School Calendar



家課表  
eHomework



小組訊息  
Group Message



考勤紀錄  
eAttendance



繳費紀錄  
ePayment



電子通告  
eNotice



學校資訊  
School Information



安裝篇





## 安裝部份 (Android)



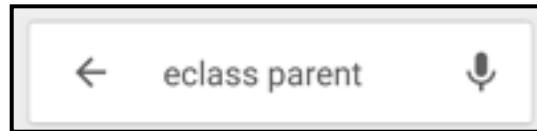
到Play Store



搜尋「eClass Parent App」



安裝eClass Parent App





## 安裝部份 (iOS)



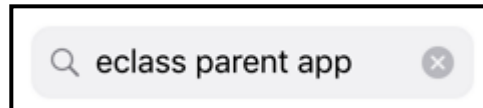
到App Store



搜尋「eClass Parent App」



安裝eClass Parent App



## 安裝部份 (Android / iOS)



### 家長手機登入



輸入學校名稱

輸入家長戶口名稱

輸入戶口密碼

按「增加帳戶」





## 請定期更新Apps

**iOS的客戶需要 iOS 8或以上**

方可下載 Teacher App, Parent App

**\* 若 Android 手機不能於 Google Play 安裝**

可到以下網址安裝APK

[http://eclass.com.hk/apk/eclass\\_app\\_apk.php](http://eclass.com.hk/apk/eclass_app_apk.php)

\*\*\* 不同牌子 / 平台 / 版本的流動裝置或會有不同的設定方法。 \*\*\*





# 管理篇





## 管理部份

iOS

更多

- 考勤紀錄 >
- 請假 >
- 校曆表 >
- 家課表 >
- 繳費紀錄 >
- 小組通訊 >
- 數碼頻道 >
- 學校資訊 >
- 護理系統 >
- 課外活動 >

---

- 我的帳戶 >
- 用戶指南 >
- 授權協議 >
- 關於我們 >

首頁 即時訊息 學校宣佈 通告 更多

鍾小激  
Training 博文亞洲小學

- 首頁
- 即時訊息
- 學校宣佈
- 通告
- 考勤紀錄
- 請假
- 校曆表
- 家課表
- 繳費紀錄
- 小組訊息
- 數碼頻道
- 學校資訊
- 護理系統
- 課外活動

---

- 我的帳戶
- 設定
- 用戶指南



Android



## Android

## iOS

即時訊息  
推播通知  
手機效果



按「即時  
訊息」





## Android

## iOS

即時訊息  
推播通知  
手機效果

eClass Parent | 1 條新信息 | 13:58

To: 鍾小激

3/4家長日時間: 你好家長，請於9:15a.m.來到2A課室。

ECLASS PARENT now

**3/4家長日時間**

你好家長，請於9:00a.m.來到2A課室。

即時訊息  
手機檢視  
(可檢視過  
去已閱的  
即時訊息)

☰ 即時訊息

鍾小激  
2A

**3/4家長日時間**

你好家長，請於9:15a.m.來到2A課室。

今天 01:58:02 下午

**缺席提示  
Absent Alert**

貴子弟鍾小激於2018-05-18缺席。  
Please be informed that your child 鍾小激  
was absent from school on 2018-05-18.

2018年5月18日 04:10:10 下午

即時訊息

鍾小激  
2A

**3/4家長日時間**

你好家長，請於9:15a.m.來到2A課室。

今天 01:58:02 下午

**缺席提示  
Absent Alert**

貴子弟鍾小激於2018-05-18缺席。  
Please be informed that your child 鍾小激  
was absent from school on 2018-05-18.

2018年5月18日 04:10:10 下午



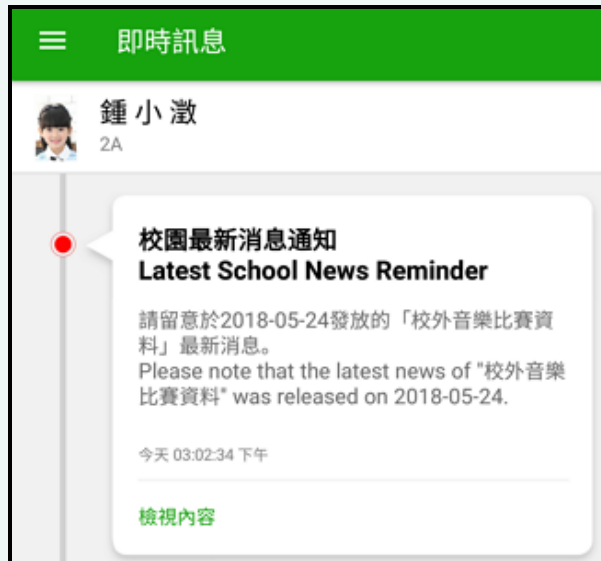
## Android

## iOS

即時訊息  
推播通知  
手機效果



即時訊息  
手機檢視  
(可檢視過去已閱的即時訊息)

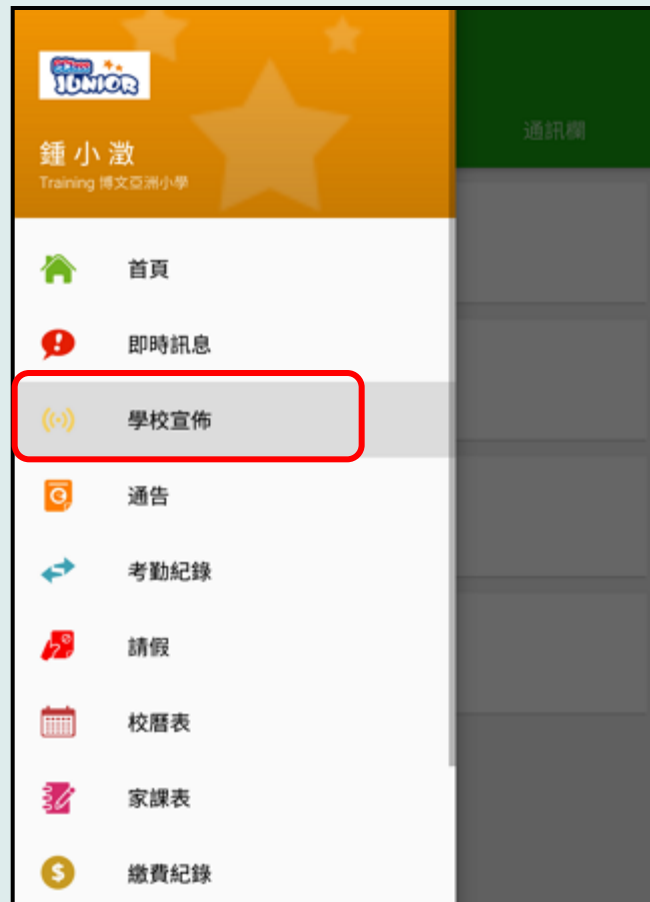




### Android

### iOS

1. 選擇「學校宣佈」。





## Android

## iOS

- 家長可瀏覽所有學校宣佈。







## Android

## iOS

3. 點選個別的學校宣佈，可瀏覽詳情。

← 學校宣佈

**校外音樂比賽資料**

📅 2018-05-24

由澳洲「聖西西利亞音樂學院 St. Cecilia School of Music」主辦，「凝音樂坊 Da Capo Music」協辦「第23屆聖西西利亞國際音樂大賽 2018」The 23rd St. Cecilia International Music Competition 2018將於2018年7月10日至20日舉行，現已接受報名，截止報名日期為5月15日，有關詳情請參考網頁<http://dacapomusic.com.hk/stCeilia.html>，報名表格及比賽曲目亦可以於該網頁下載。

— 其他資料

發佈人  
系統管理員

目標小組  
全校

← 學校宣佈

**新學年安排**

📅 2018-09-10

- 11/9影學生相
- 全日上課開始

— 其他資料

發佈人  
系統管理員

目標小組  
Parent

首頁 即時訊息 學校宣佈 通告 更多



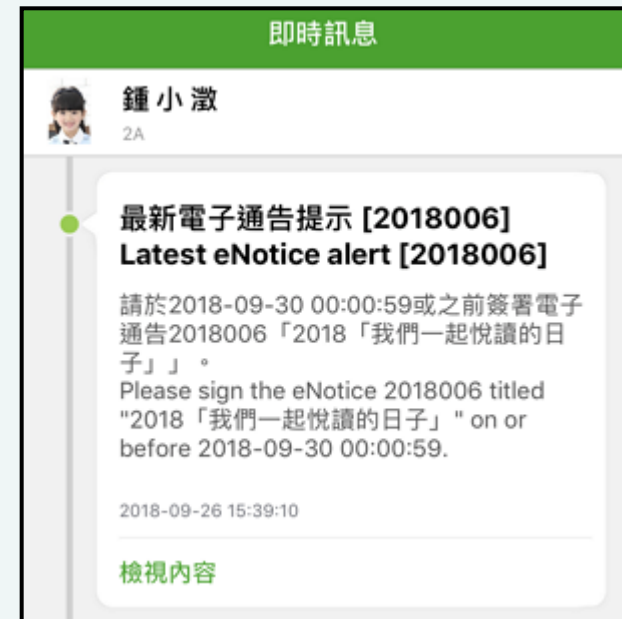
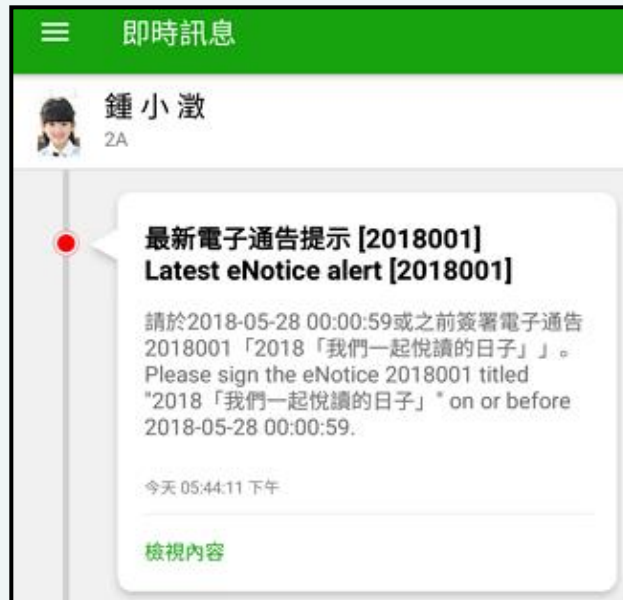
## Android

## iOS

即時訊息  
推播通知  
手機效果



即時訊息  
手機檢視  
(可檢視過  
去已閱的  
即時訊息)





### Android

### iOS

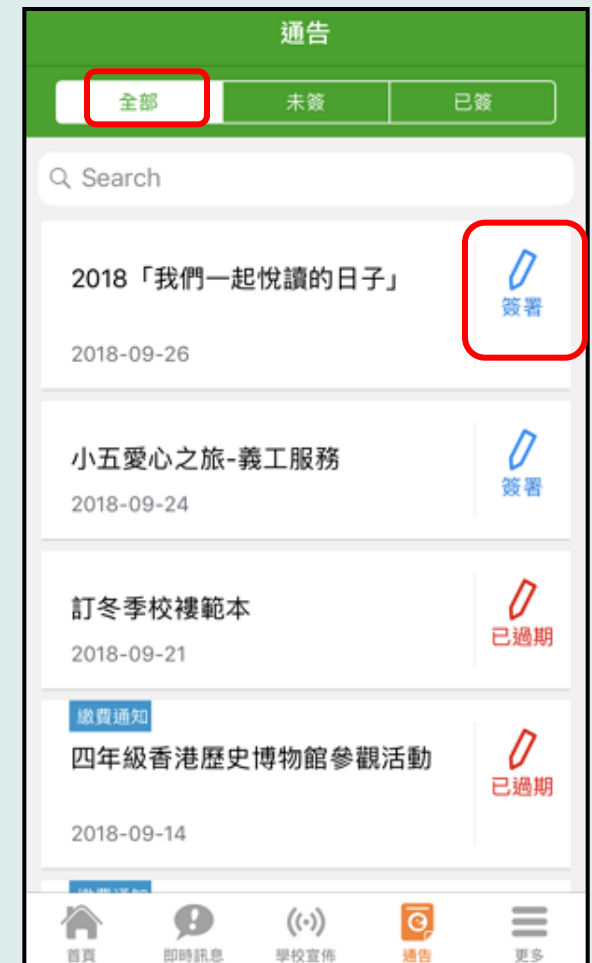
1. 選擇「通告」。



## Android

## iOS

2. 瀏覽學校之電子通告。





## Android

## iOS

3. 點選個別的電子通告，瀏覽詳情通告內容。

← 通告

2018001  
**2018「我們一起悅讀的日子」** 未簽

🕒 簽署限期: 2018-05-28 00:00:59

2018「我們一起悅讀的日子」活動  
為鼓勵學生多閱讀，並培養學生的寫作興趣，本校邀請 貴子弟參與 2018「我們一起悅讀的日子」活動。  
是項活動由香港教育工作者聯會、亞洲週刊及香港中華出入口商會舉辦。屆時，學生除可得 150 元贊助費於是次書展中購買喜愛的圖書外，亦可參加由兩岸三地作家分享閱讀及寫作心得的座談會，並會獲作家即場指導作文，有關作品更有機會集結成書。

茲將活動詳情臚列如下：  
日期：二零一八年七月二十日(星期五)  
時間：9:00a.m. - 5:00p.m.  
地點：香港會議展覽中心會議室 N20

大會將安排旅遊巴接送學生前往會場及提供午膳，詳情稍後公佈。請家長簽覆回條。如有查詢，請致電 39133222查詢。

+ 其他資料

← 通告

2018006  
**2018「我們一起悅讀的日子」** 未簽

🕒 簽署限期: 2018-09-28 00:00:59

2018「我們一起悅讀的日子」活動  
為鼓勵學生多閱讀，並培養學生的寫作興趣，本校邀請 貴子弟參與 2018「我們一起悅讀的日子」活動。  
是項活動由香港教育工作者聯會、亞洲週刊及香港中華出入口商會舉辦。屆時，學生除可得 150 元贊助費於是次書展中購買喜愛的圖書外，亦可參加由兩岸三地作家分享閱讀及寫作心得的座談會，並會獲作家即場指導作文，有關作品更有機會集結成書。

茲將活動詳情臚列如下：  
日期：二零一八年七月二十日(星期五)  
時間：9:00a.m. - 5:00p.m.  
地點：香港會議展覽中心會議室 N20

大會將安排旅遊巴接送學生前往會場及提供午膳，詳情稍後公佈。請家長簽覆回條。如有查詢，請致電 **39133222**查詢。

首頁 即時訊息 學校宣佈 通告 更多

## Android

## iOS

### 4. 簽署回條。

← 通告

回條

本人已知悉 2018「我們一起悅讀的日子」活動通告內容

\*同意敝子女參加是次活動

同意

不同意

\*敝子弟參加2018「我們一起悅讀的日子」活動。本人明白學生的作文若於日後被挑選匯編成書及出版，其版權將歸主辦機構所擁有。

同意

不同意

\* 請填妥以上回條，再按簽署。

密碼

簽署

← 通告

同意

不同意

\*敝子弟參加2018「我們一起悅讀的日子」活動。本人明白學生的作文若於日後被挑選匯編成書及出版，其版權將歸主辦機構所擁有。

同意

不同意

\* 請填妥以上回條，再按簽署。

密碼

簽署

首頁 即時訊息 學校宣佈 通告 更多

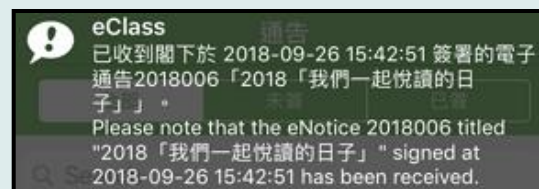
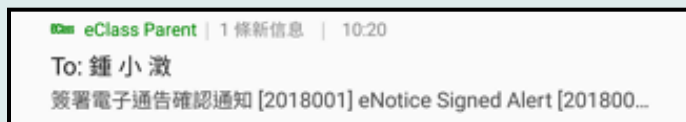




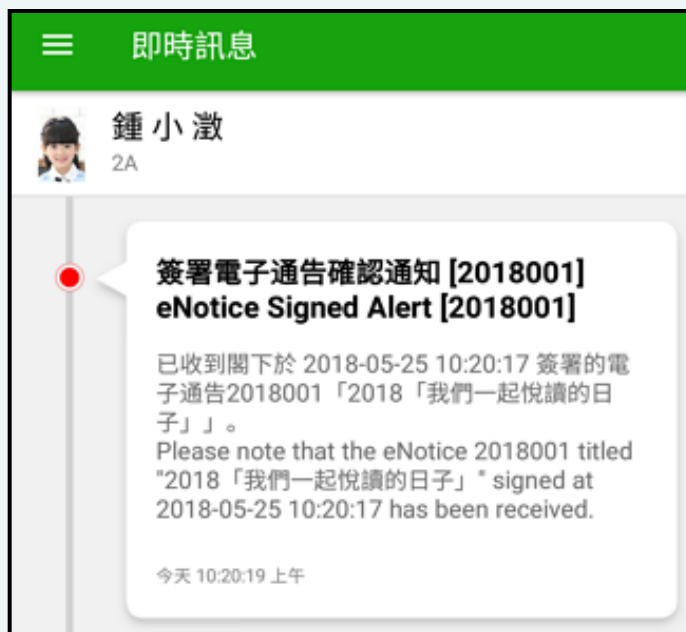
## Android

## iOS

即時訊息  
推播通知  
手機效果



即時訊息  
手機檢視  
(可檢視過去已閱的  
即時訊息)



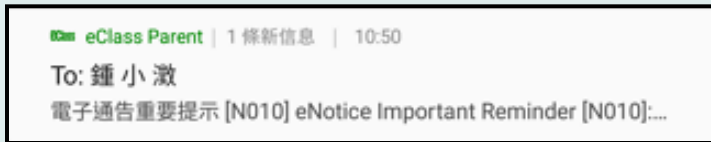




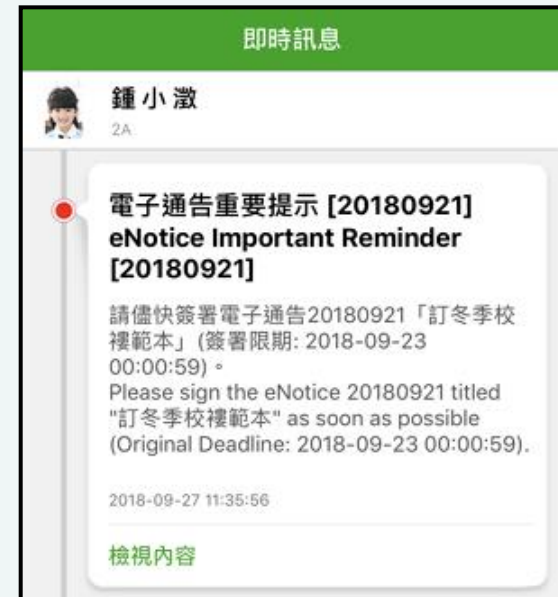
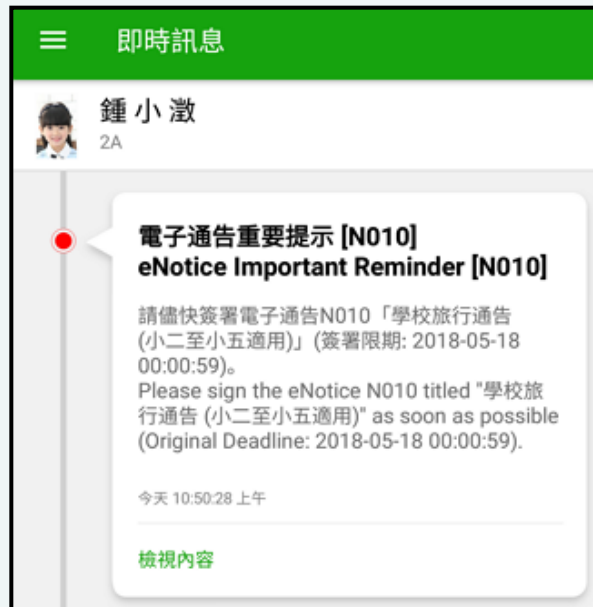
## Android

## iOS

即時訊息  
推播通知  
手機效果



即時訊息  
手機檢視  
(可檢視過去已閱的即時訊息)





## Android

## iOS

1. 選擇「校曆表」。





## Android

## iOS

- 可檢視每月事項/假期。

校曆表						
2018年04月		2018年05月			2018年06月	
日	一	二	三	四	五	六
29	30	1	2	3	4	5
6	7	8	9	10	11	12
13	14	15	16	17	18	19
20	21	22	23	24	25	26
27	28	29	30	31	1	2
3	4	5	6	7	8	9

- 1 勞動節
- 8 教師發展日
- 15 中英數TSA紙筆模擬評估
- 22 佛誕

校曆表						
September 2018						
Sun	Mon	Tue	Wed	Thu	Fri	Sat
26	27	28	29	30	31	1
2	3	4	5	6	7	8
9	10	11	12	13	14	15
16	17	18	19	20	21	22
23	24	25	26	27	28	29
30	1	2	3	4	5	6

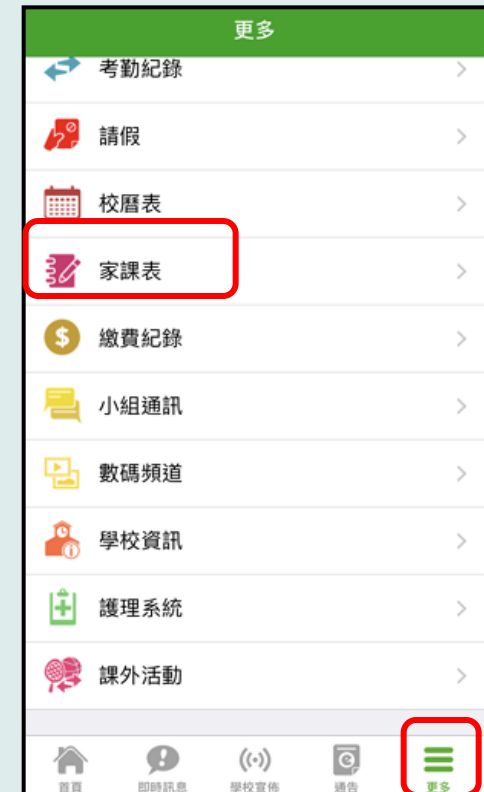
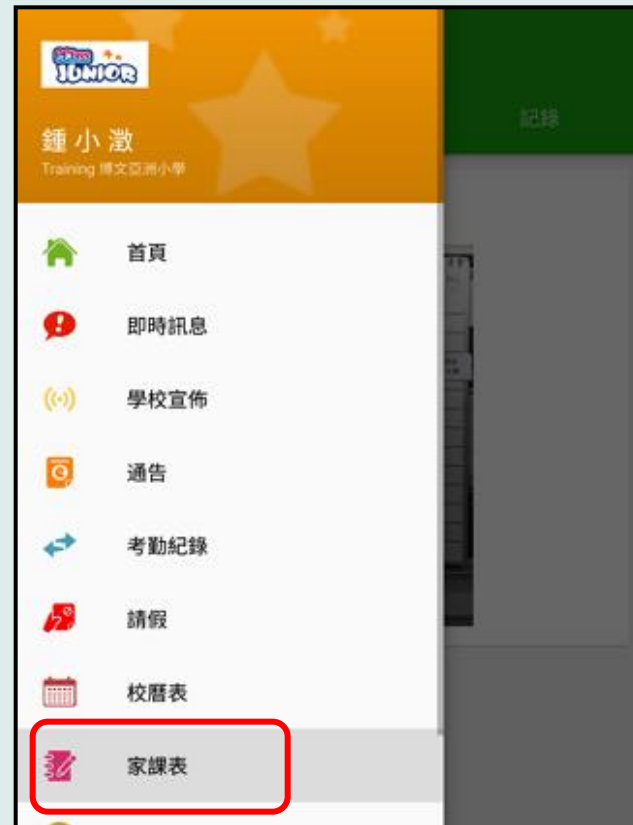
- 3 班主任課
- 8 全體小一家長日
- 25 中秋節翌日



## Android

## iOS

1. 選擇「家課表」。

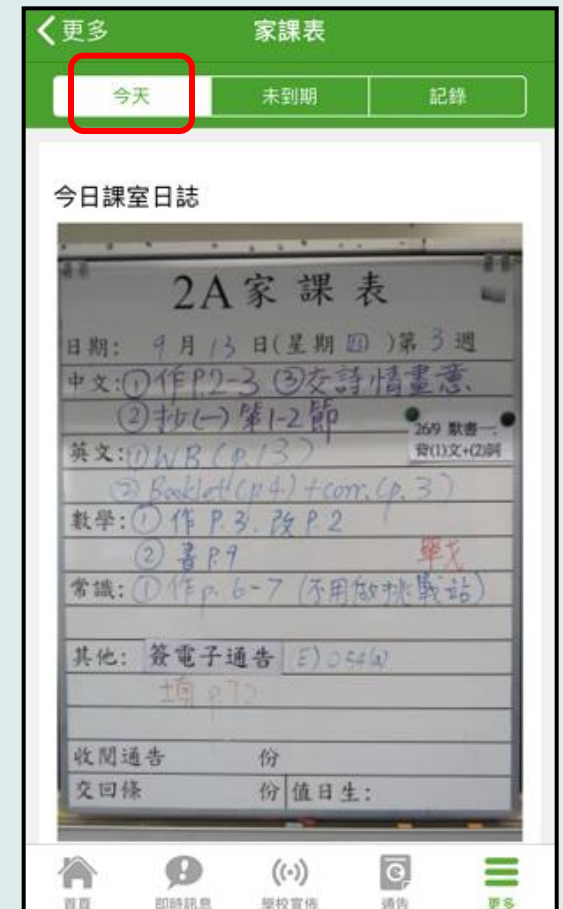




## Android

## iOS

### 2. 瀏覽家課表。



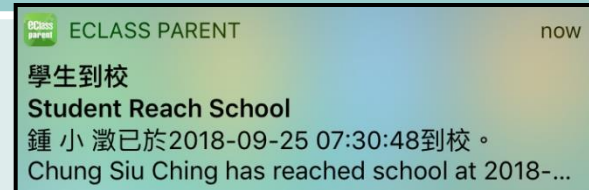
# 考勤管理(學生)(eAttendance)



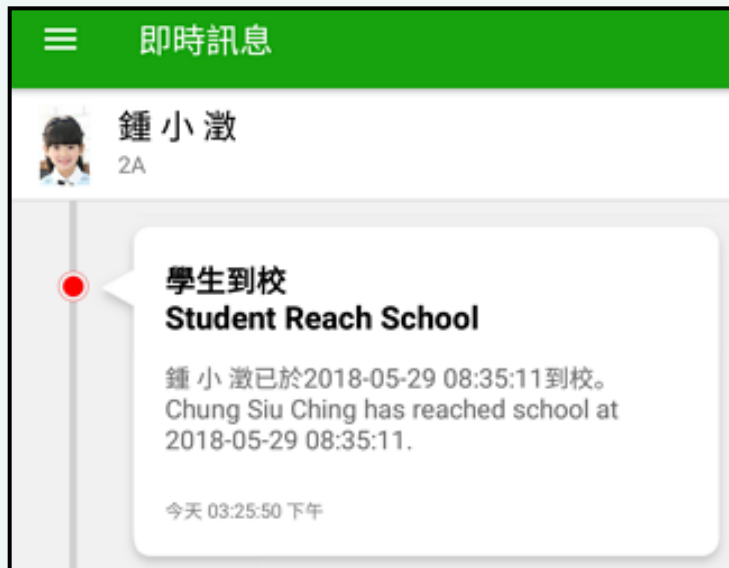
## Android

## iOS

即時訊息  
推播通知  
手機效果



即時訊息  
手機檢視  
(可檢視過  
去已閱的  
即時訊息)





### Android

### iOS

1. 首頁檢視當日的  
考勤紀錄。





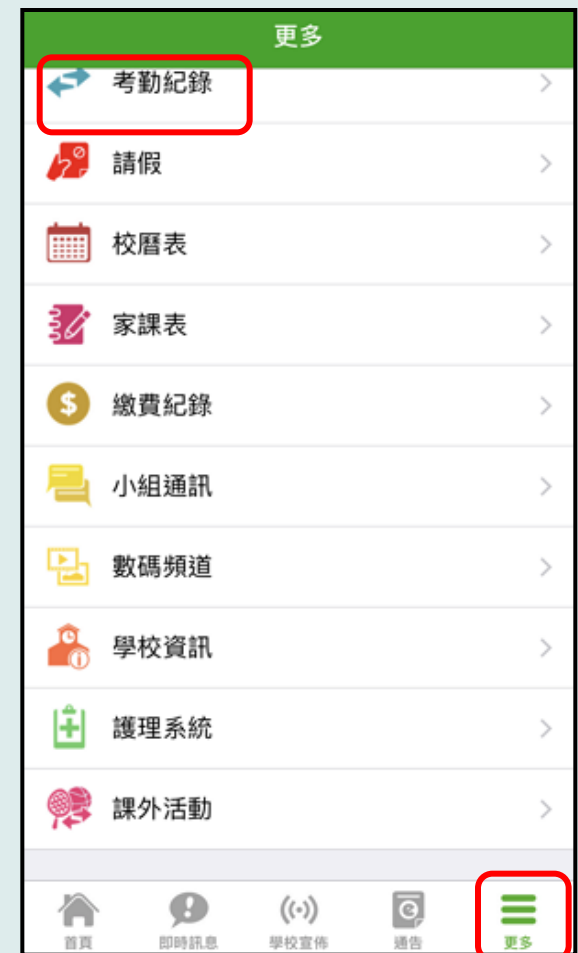
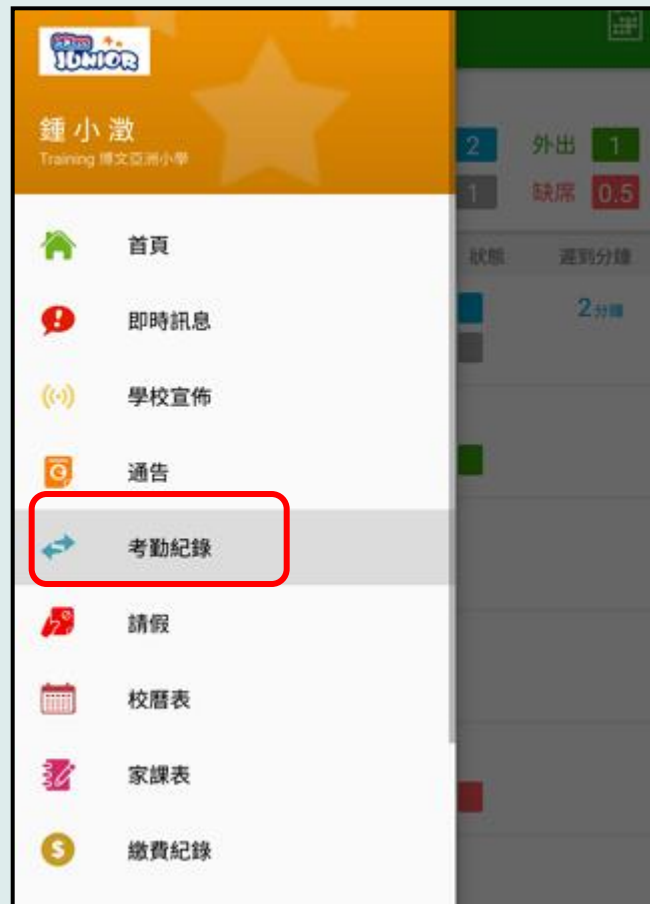
# 考勤管理(學生)(eAttendance)



## Android

## iOS

- 選擇「考勤紀錄」。





## Android

## iOS

3. 檢視詳細考勤紀錄。(可掃動畫面檢視之前月份的紀錄)

**考勤紀錄**

4/2018 5/2018

總上課日數 7

遲到 2 外出 1  
早退 1 缺席 0.5

日期	出入時間	狀態	遲到分鐘
18	上午 08:26:19 下午 15:00:00	■	2分鐘
17	上午 08:06:19 下午 合唱團比賽	■	
16	上午 08:16:19 下午 -	■	
15	上午 08:00:19 下午 -	■	
14	上午 08:01:19 下午 Sick leave	■	

**更多 考勤紀錄 今日**

9/2018

總上課日數 7

遲到 0 外出 1  
早退 1 缺席 0.5

日期	出入時間	狀態	遲到分鐘
19	上午 07:55:05 下午 15:55:05	■	
14	上午 07:55:58 下午 16:30:58	■	
13	上午 07:30:58 下午 16:15:58	■	
12	上午 08:06:58 下午 15:06:58	■	
6	上午 合唱團比賽 下午 Sick leave	■	

首頁 即時訊息 學校宣佈 通告 更多

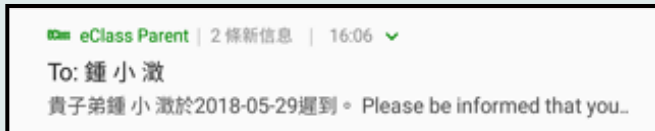
# 考勤管理(學生)(eAttendance)



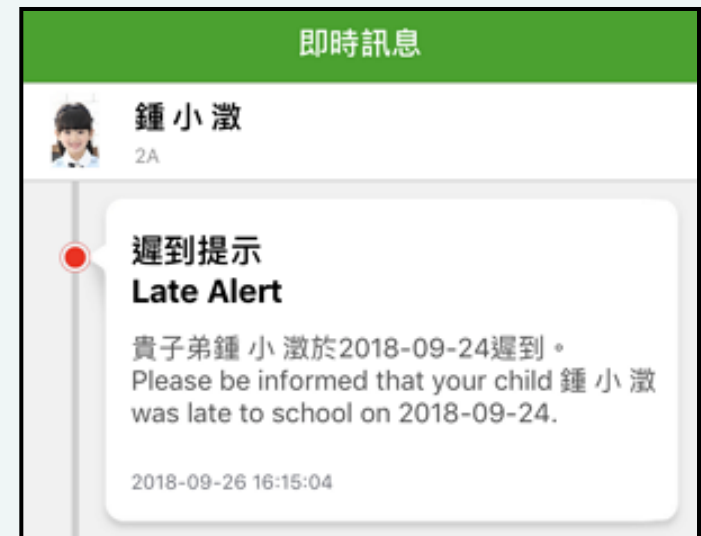
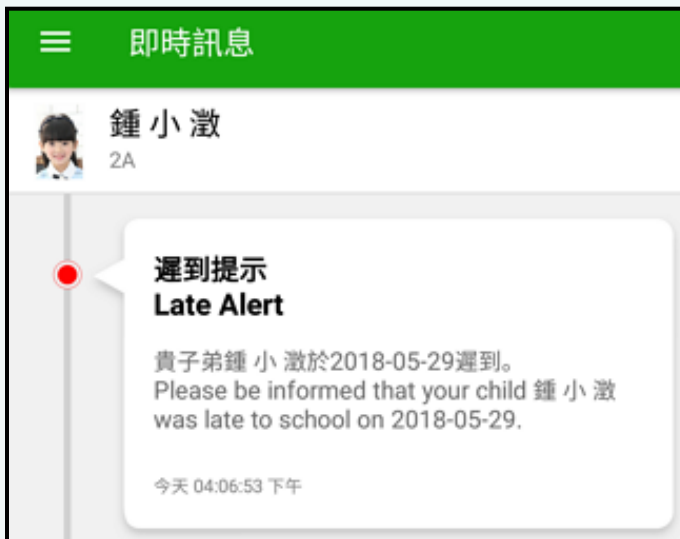
## Android

## iOS

即時訊息  
推播通知  
手機效果



即時訊息  
手機檢視  
(可檢視過去已閱的  
即時訊息)

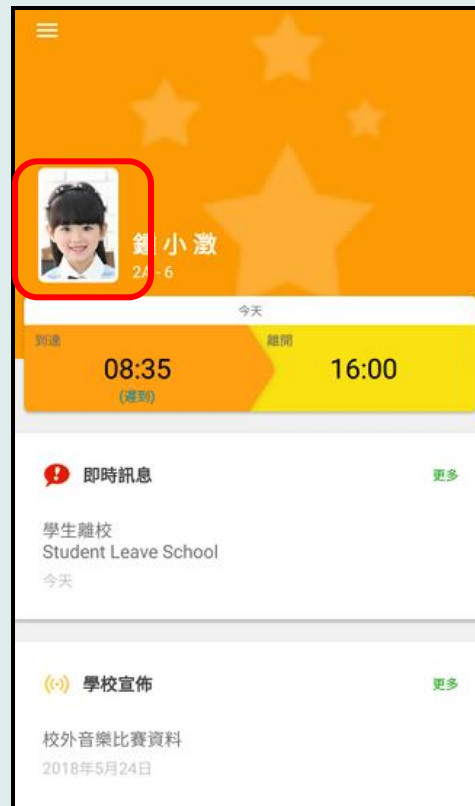




### Android

### iOS

1. 在家長eClass Parent App 首頁呈現學生相片

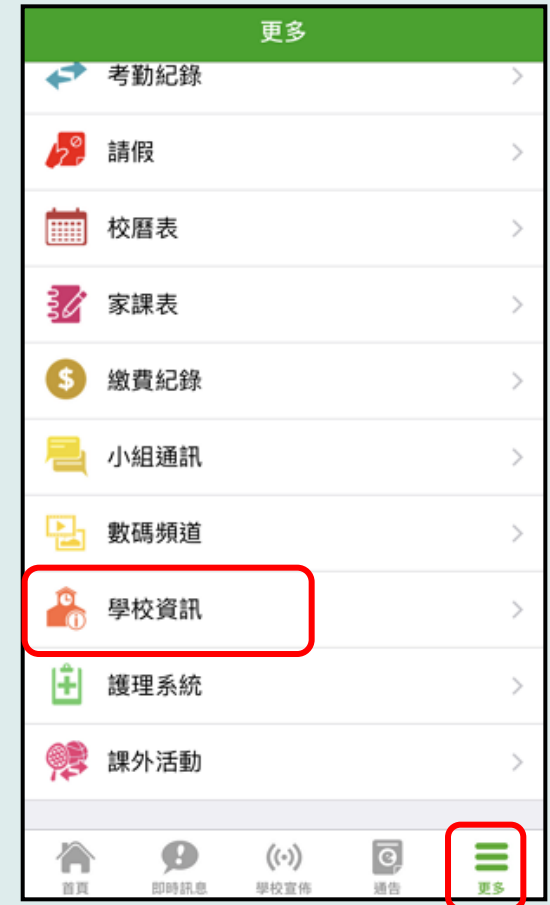




### Android

### iOS

1. 選擇「學校資訊」





## Android

## iOS

### 2. 選擇項目

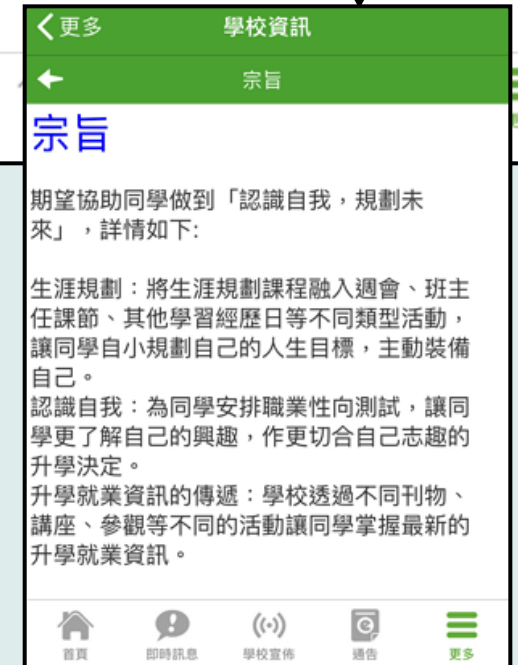
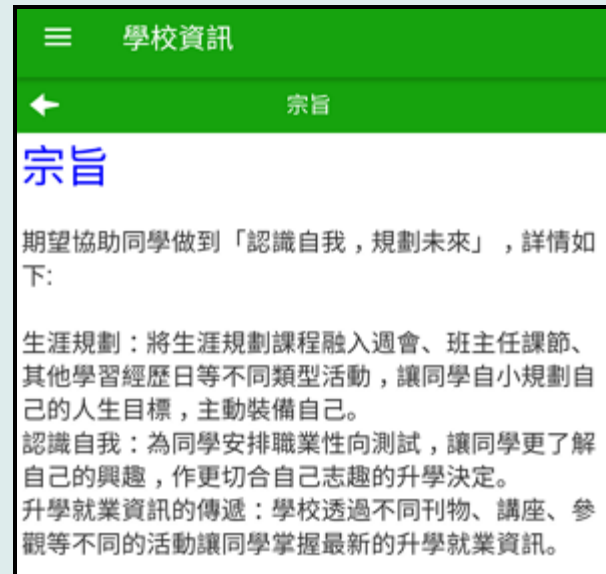




## Android

## iOS

### 3. 檢視學校不同資訊





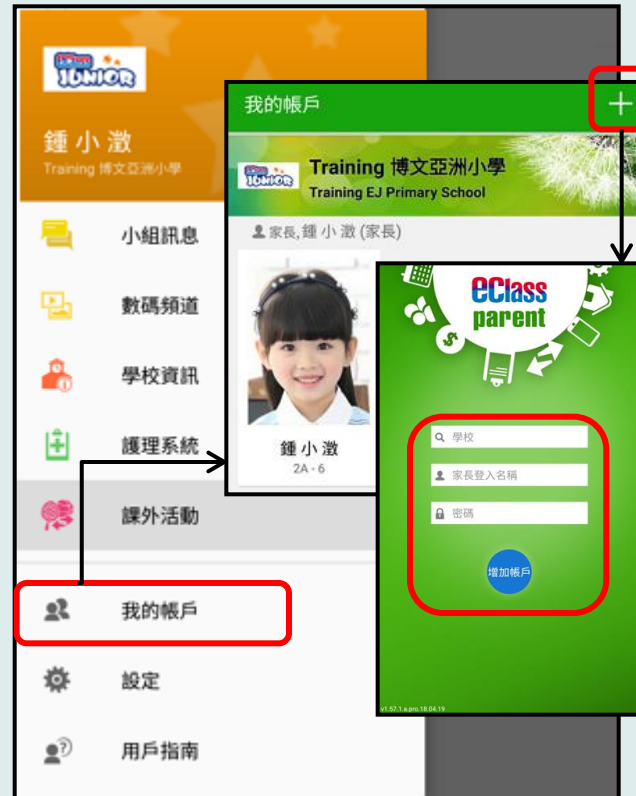


## Android

## iOS

### 新增帳戶

1. 選擇「我的帳戶」，按「+」新增帳戶。





## Android

## iOS

### 更改帳戶密碼

3. 選擇「更改密碼」更改帳戶密碼
4. 輸入目前的密碼、新密碼，然後再次輸入新密碼，按「確定」或「✓」完成。





## Android

## iOS

1. 選擇「用戶指南」，瀏覽相關資料。

